

MUSEUS DE CIÊNCIAS E ACCESSIBILIDADE: UM PANORAMA DAS INSTITUIÇÕES BRASILEIRAS

SCIENCE AND ACCESSIBILITY MUSEUMS: AN OVERVIEW OF BRAZILIAN INSTITUTION

Cláudia Celeste Schuindt (PG)

Camila Silveira da Silva (PQ)

Rio de Janeiro, 13 de setembro de 2018.

MUSEUS DE CIÊNCIAS

- ✿ Contribuem com a legitimação da **pluralidade** de culturas, a **diversidade** e a **inclusão**;
- ✿ Atendimento a um **público diverso**;
- ✿ **Inclusão** de pessoas com **deficiências**;
- ✿ **Acessibilidade** transpassa os aspectos físicos e arquitetônicos.

“

O objetivo desse trabalho foi analisar quais acessibilidades estão presentes nos Museus de Ciências do Brasil

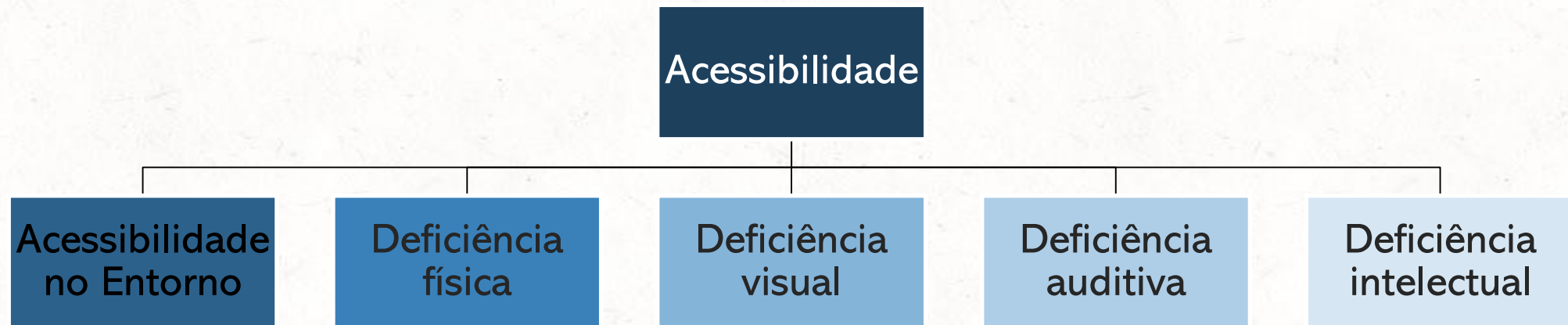
METODOLOGIA

- ✿ Pesquisa Qualitativa;
- ✿ Análise Documental;
- ✿ Análise de Conteúdo (BARDIN, 2016).

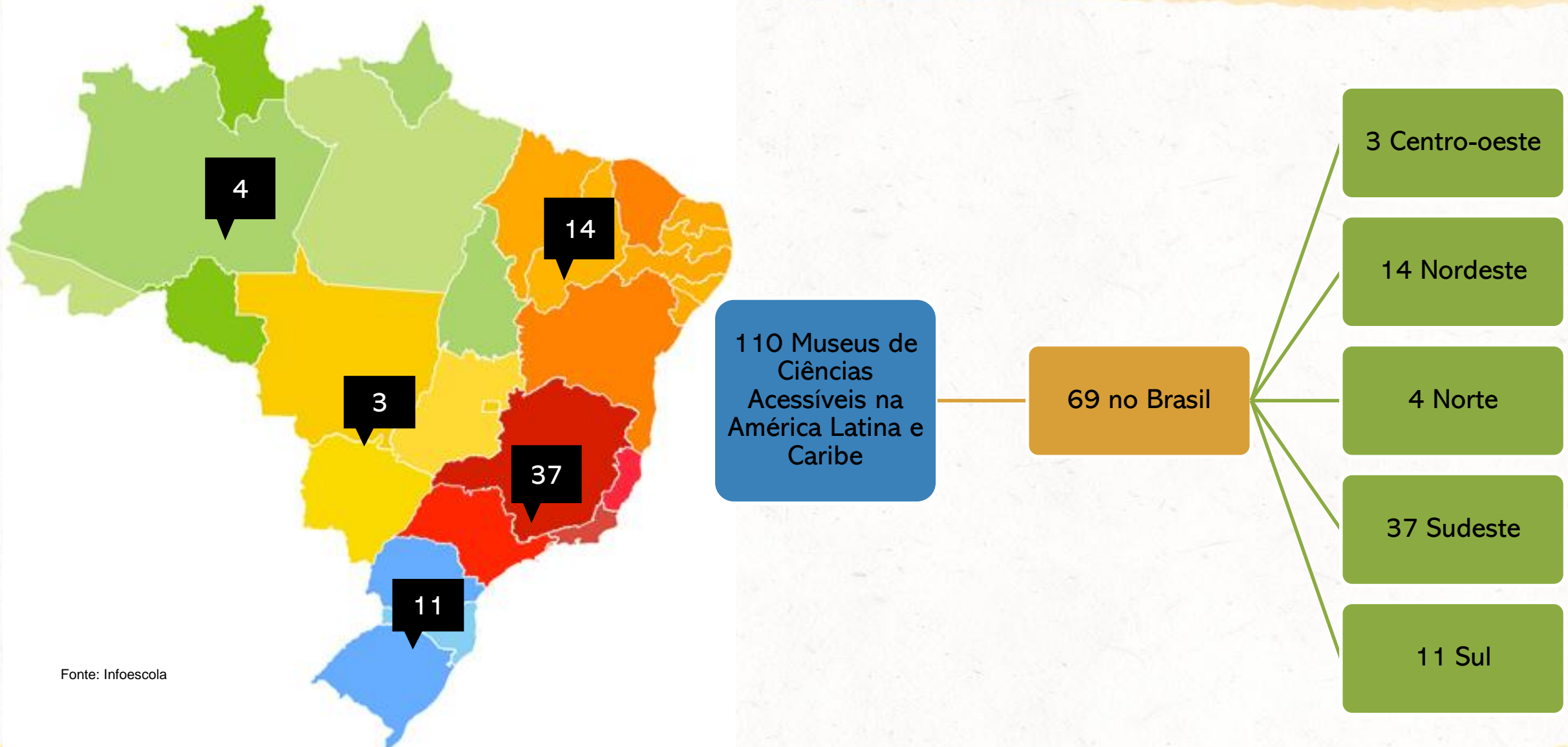


METODOLOGIA - CONT.

❁ 110 Museus e Centros de Ciências Acessíveis na América Latina e Caribe.

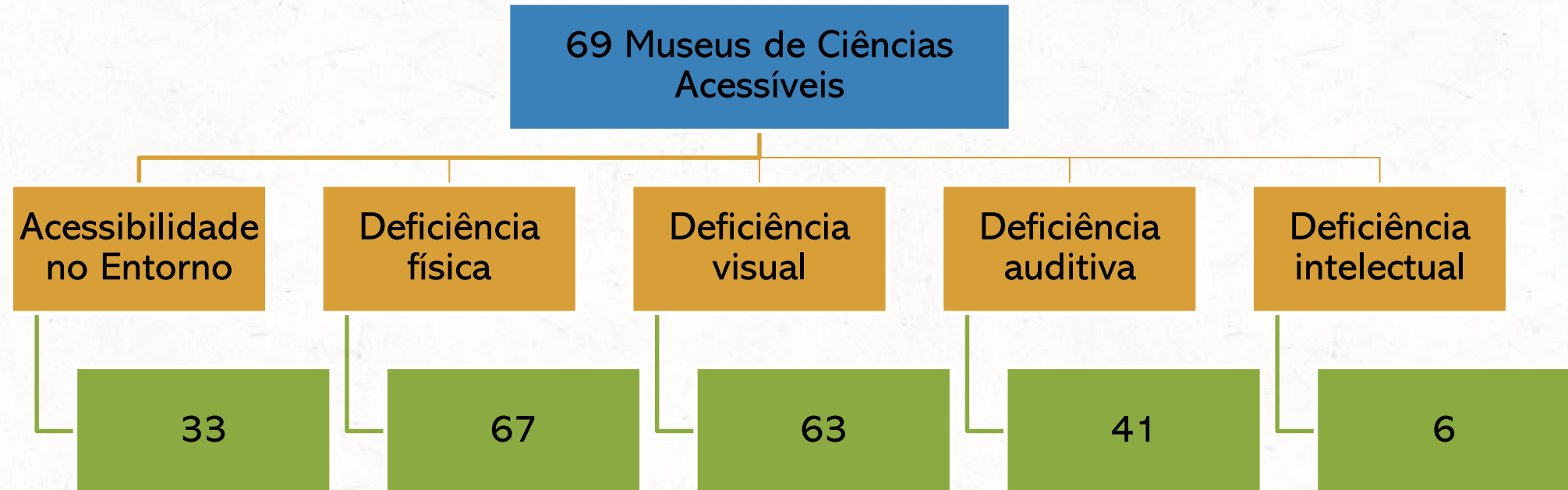


RESULTADOS



Fonte: Infoescola

RESULTADOS - CONT.



RESULTADOS - CONT.



Fonte: Infoescola

3 Museus de Ciências Acessíveis

Acessibilidade Física: 3

Acessibilidade Entorno: 2

Acessibilidade Visual: 3

Acessibilidade Auditiva: 2

Acessibilidade Intelectual: 0

RESULTADOS - CONT.



Fonte: Infoescola

14 Museus de Ciências Acessíveis

Acessibilidade Física: 14

Acessibilidade Entorno: 6

Acessibilidade Visual: 12

Acessibilidade Auditiva: 6

Acessibilidade Intelectual: 0

RESULTADOS - CONT.



Fonte: Infoescola

4 Museus de Ciências Acessíveis

Acessibilidade Física: 3

Acessibilidade Entorno: 2

Acessibilidade Visual: 3

Acessibilidade Auditiva: 3

Acessibilidade Intelectual: 1

RESULTADOS - CONT.



37 Museus de Ciências Acessíveis

Acessibilidade Física: 37

Acessibilidade Entorno: 18

Acessibilidade Visual: 35

Acessibilidade Auditiva: 25

Acessibilidade Intelectual: 5

RESULTADOS - CONT.



Fonte: Infoescola

11 Museus de Ciências Acessíveis

Acessibilidade Física: 10

Acessibilidade Entorno: 5

Acessibilidade Visual: 10

Acessibilidade Auditiva: 5

Acessibilidade Intelectual: 0

RESULTADOS - CONT.

Ocorrência da Acessibilidade

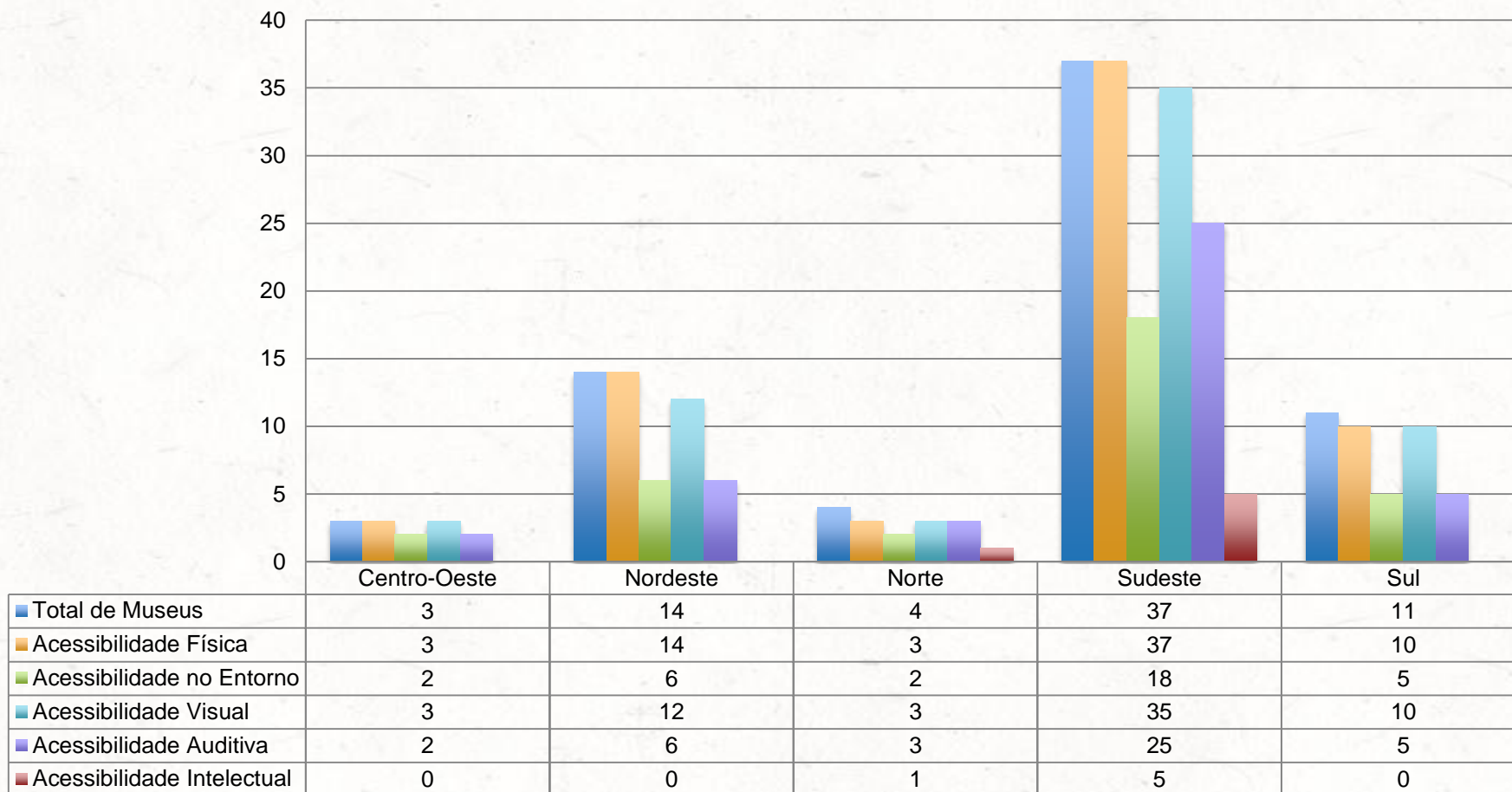


Figura 1 – Ocorrência da Acessibilidade em Museus de Ciências no Brasil.

CONSIDERAÇÕES FINAIS

- ✿ Todas as **regiões** do Brasil, mas não todos os **estados**;
- ✿ Concentração na região **Sudeste**;
- ✿ Acessibilidade **Física e Visual**;
- ✿ Acessibilidade **Intelectual**;
- ✿ **Inclusão** social e cultural.

AGRADECIMENTOS

- ✿ Comissão Organizadora do 3º Encontro ABCMC;
- ✿ PPGECM/UFPR;
- ✿ Aos presentes pela atenção!



**MUITO
OBRIGADA!**

claudiaschuindt.cs@gmail.com