

Indicadores de Acessibilidade

Inacio (2017)



INDICADORES DE ACESSIBILIDADE
EM MUSEUS E CENTROS DE
CIÊNCIAS: APLICAÇÃO NA
CARAVANA DA CIÊNCIA



Ferramenta de Análise

Inacio (2017)

Indicadores de Acessibilidade

1. Arquitetônico

- 1a. Acesso a instituição
- 1b. Recepção e acomodação
- 1c. Sinalizações informativas

3. Desenho

- 3a. Manipulação e toque
- 3b. Uso equitativo e flexibilidade
- 3c. Conforto e mínimo esforço

2. Atitudinal

- 2a. Formação e capacitação RH
- 2b. Prát. e intervenções inclusivas
- 2c. Recepção e Acolhimento
- 2d. Política Institucional

4. Comunicacional

- 4a. Mídias, equip., recursos e afins
- 4b. Comunicação informativa
- 4c. Com. externa e Divulgação ao público

Indicadores de Acessibilidade

Inacio (2017)

1. Arquitetônico

1a. Acesso a instituição

1b. Recepção e acomodação

1c. Sinalizações informativas

- Acessibilidade física local e do entorno da instituição
- Chegada do público ao local, sua recepção, acomodação e visitação.
- Identifica características de mobilidade, de superação de barreiras físicas e de sinalização, garantido a autonomia e a segurança dos visitantes

ABNT (2015); COHEN, DUARTE e BRASILEIRO (2012); MINELO (2004); NATIONAL MUSEUMS OF SCOTLAND (2002); (SMITHSONIAN ACCESSIBILITY PROGRAM, 1996).



Indicadores de Acessibilidade

Inacio (2017)

2. Atitudinal

- 2a. Formação e capacitação RH
- 2b. Prát. e intervenções inclusivas
- 2c. Recepção e Acolhimento
- 2d. Política Institucional

- Atitudes e ações para eliminar os preconceitos, estereótipos e estigmas existentes entre as pessoas.
- Práticas e intervenções inclusivas.
- Aspectos políticos da instituição: missão, qualificação dos recursos humanos, incentivos, fomentos, programas e ações que promovam a acessibilidade.

CORPAS & LYTON (2016); SARRAF (2013); TOJAL (2015)



Indicadores de Acessibilidade

Inacio (2017)

3. Desenho

- 3a. Manipulação e toque
- 3b. Uso equitativo e flexibilidade
- 3c. Conforto e mínimo esforço

- Abordagem universal, ampla, flexível e democrática, entre os visitantes e o ambiente expográfico.

- Características e recursos que **considerem, respeitem e valorizem** as diferentes habilidades e características dos visitantes.

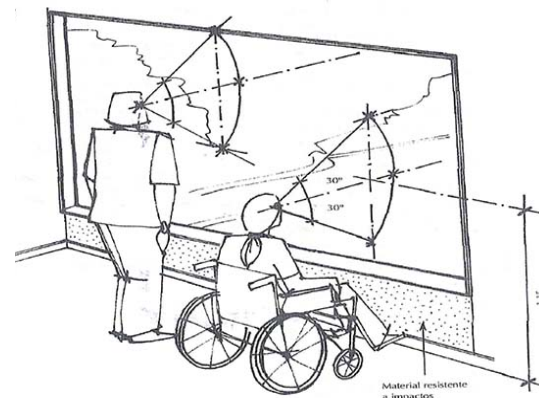
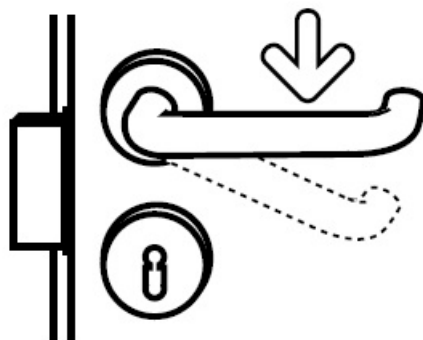
- Possibilita identificar uma experiência inclusiva:

Flexibilização e diversificação de uso,

Mínimo esforço físico,

Dimensão dos espaços, meios e recursos para o acesso e interação por todos.

ARAGALL, NEUMANN & SAGRAMOLA (2013); ABNT (2015); NATIONAL MUSEUMS OF SCOTLAND (2002); MINELO (2004); SMITHSONIAN ACCESSIBILITY PROGRAM (1996)



Indicadores de Acessibilidade

Inacio (2017)

4. Comunicacional

4a. Mídias, equip., recursos e afins

4b. Comunicação informativa

4c. Com. externa e Divulgação ao público

- Equipamentos e recursos, e suas características para a superação das barreiras comunicacionais interpessoal, de escrita e/ou informativa.
- Acessibilidade na comunicação externa (websites institucionais, redes sociais, folders informativos, panfletos e telefone)

ABNT (2015); MINELO (2004); SARRAF (2013); SMITHSONIAN ACCESSIBILITY PROGRAM (1996); TOJAL (2007); TOJAL (2015); MOLENZANI, MOLENZANI e NORBERTO (2016)



Ferramenta de Análise

Inacio (2017)

Indicadores de Acessibilidade

1. Arquitetônico

- 1a. Acesso a instituição
- 1b. Recepção e acomodação
- 1c. Sinalizações informativas

3. Desenho

- 3a. Manipulação e toque
- 3b. Uso equitativo e flexibilidade
- 3c. Conforto e mínimo esforço

2. Atitudinal

- 2a. Formação e capacitação RH
- 2b. Prát. e intervenções inclusivas
- 2c. Recepção e Acolhimento
- 2d. Política Institucional

4. Comunicacional

- 4a. Mídias, equip., recursos e afins
- 4b. Comunicação informativa
- 4c. Com. externa e Divulgação ao público

Ferramenta de Análise

Inacio (2017)

Indicadores de Acessibilidade

1. Arquitetônico

- 1a. Acesso a instituição
- 1b. Recepção e acomodação
- 1c. Sinalizações informativas

3. Desenho

- 3a. Manipulação e toque
- 3b. Uso equitativo e flexibilidade
- 3c. Conforto e mínimo esforço

2. Atitudinal

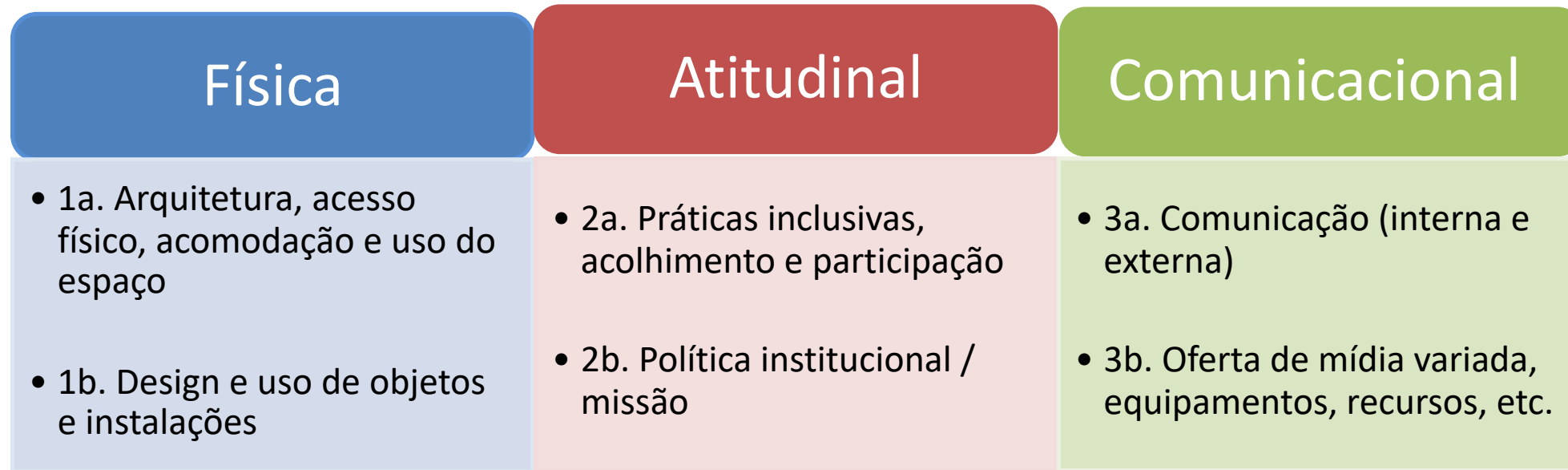
- 2a. Formação e capacitação RH
- 2b. Prát. e intervenções inclusivas
- 2c. Recepção e Acolhimento
- 2d. Política Institucional

4. Comunicacional

- 4a. Mídias, equip., recursos e afins
- 4b. Comunicação informativa
- 4c. Com. externa e Divulgação ao público

Opção 2

Análise: INDICADORES DE ACESSIBILIDADE EM MUSEUS E CENTROS DE CIÊNCIAS



Adaptado de Inacio (2017)



Análise: INDICADORES DE ACESSIBILIDADE EM MUSEUS E CENTROS DE CIÊNCIAS

Física

- 1a. Arquitetura, acesso físico, acomodação e uso do espaço
- 1b. Design e uso de objetos e instalações

Atitudinal

- 2a. Práticas inclusivas, acolhimento e participação
- 2b. Política institucional / missão

Comunicacional

- 3a. Comunicação (interna e externa)
- 3b. Oferta de mídia variada, equipamentos, recursos, etc.

Escala

0	Ausência
1	Parcialmente presente
2	Totalmente presente

Adaptado de Inacio (2017)



Análise: INDICADORES DE ACESSIBILIDADE EM MUSEUS E CENTROS DE CIÊNCIAS

Física

- 1a. Arquitetura, acesso físico, acomodação e uso do espaço
- 1b. Design e uso de objetos e instalações

Atitudinal

- 2a. Práticas inclusivas, acolhimento e participação
- 2b. Política institucional / missão

Comunicacional

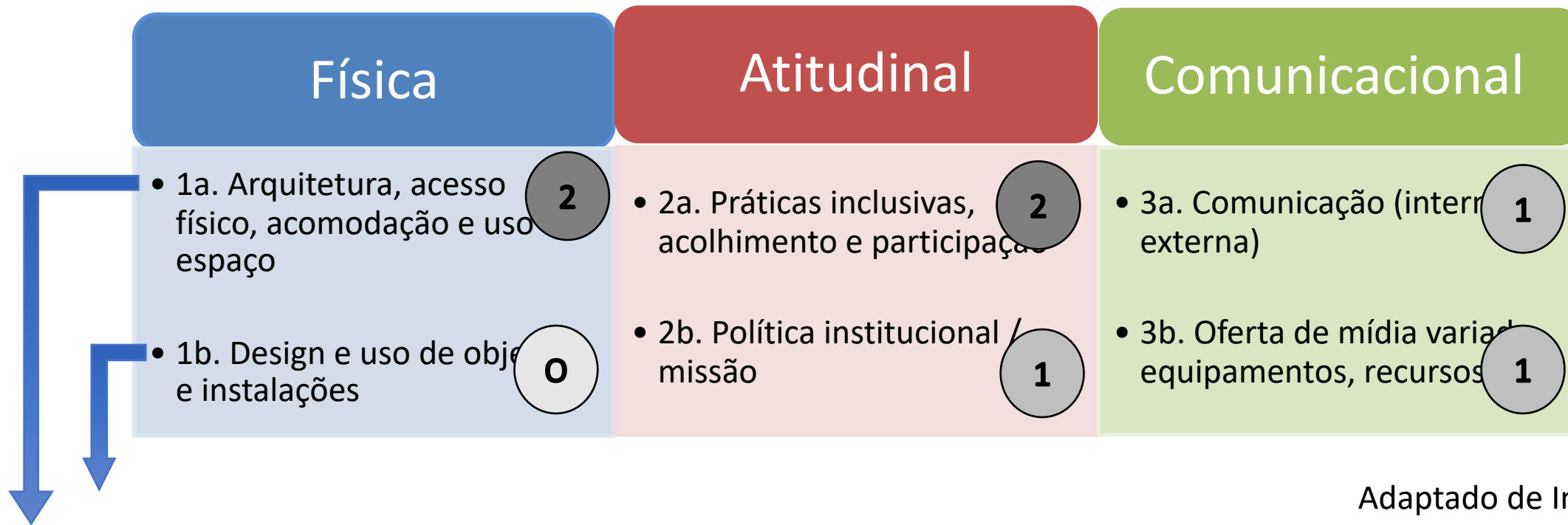
- 3a. Comunicação (interna e externa)
- 3b. Oferta de mídia variada, equipamentos, recursos, etc.

Unidades de análise

10 perguntas do questionário		10 perguntas do questionário		10 perguntas do questionário	
0	Ausência	0	Ausência	0	Ausência
1	Presente parcialmente	1	Presente parcialmente	1	Presente parcialmente
2	Totalmente presente	2	Totalmente presente	2	Totalmente presente



Análise: INDICADORES DE ACESSIBILIDADE EM MUSEUS E CENTROS DE CIÊNCIAS



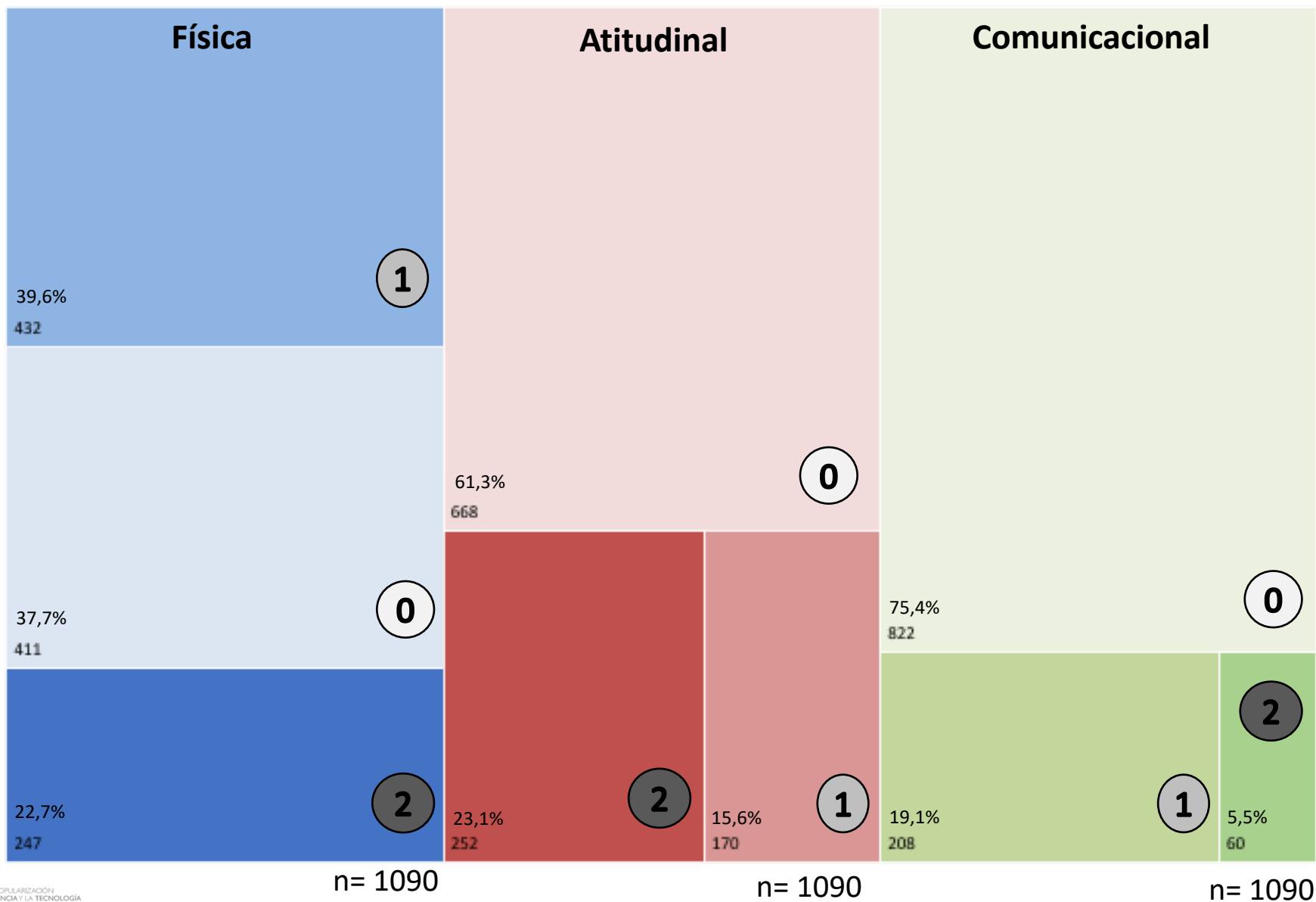
Escala	
0	Ausência
1	Parcialmente presente
2	Totalmente presente

Adaptado de Inacio (2017)



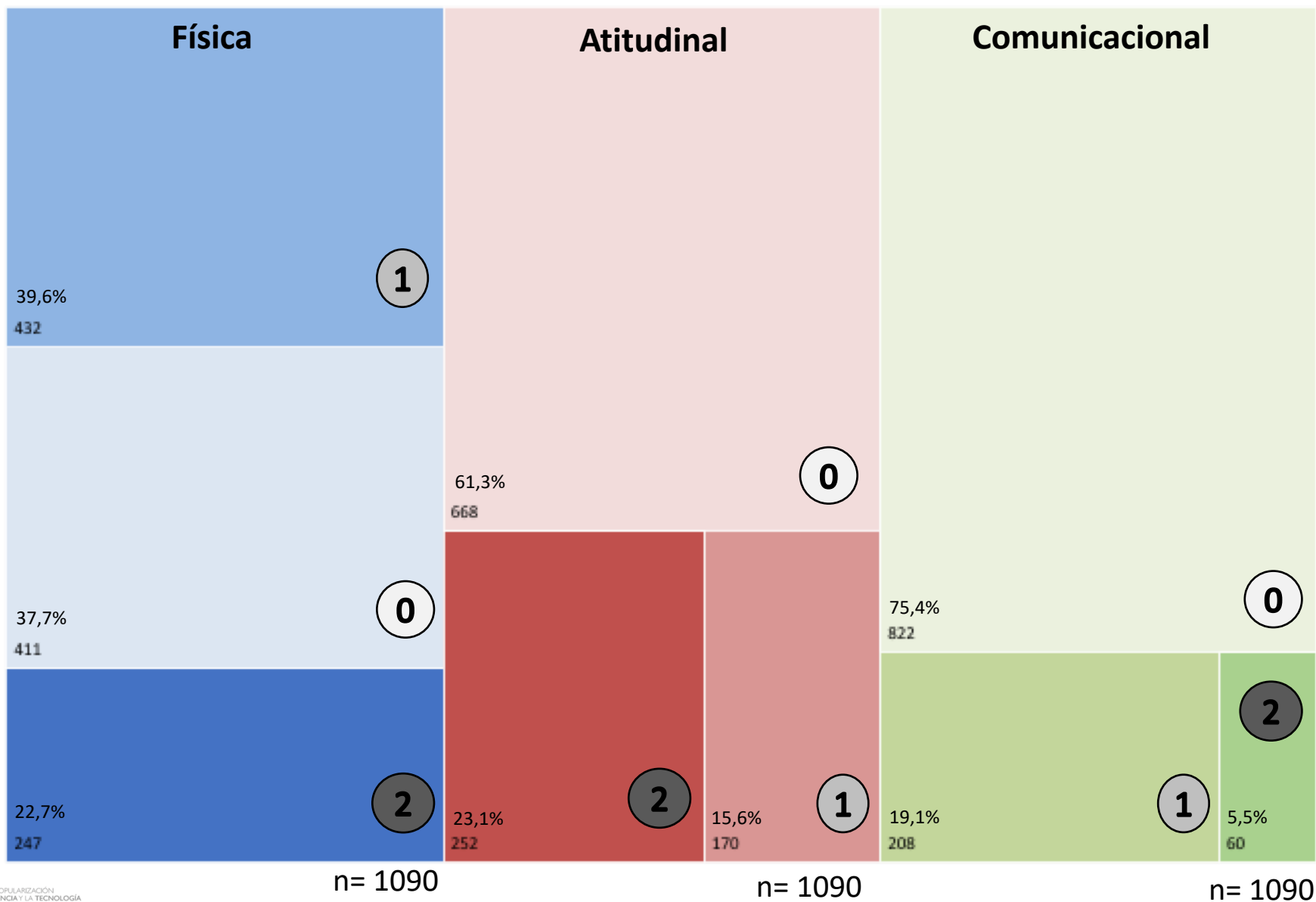
Análise: INDICADORES DE ACESSIBILIDADE EM MUSEUS E CENTROS DE CIÊNCIAS

0	Ausência
1	Parcialmente presente
2	Totalmente presente



Análise: INDICADORES DE ACESSIBILIDADE EM MUSEUS E CENTROS DE CIÊNCIAS

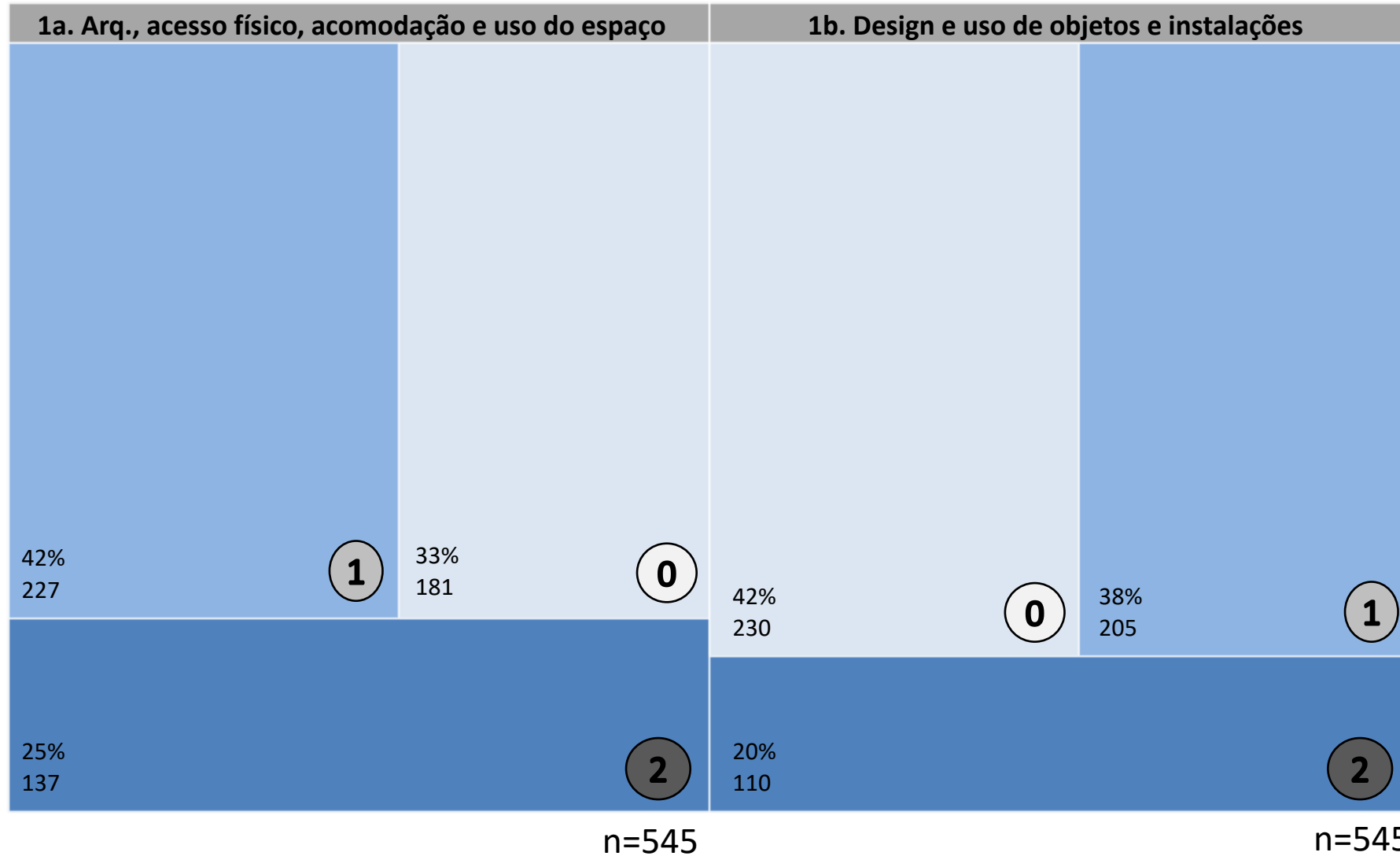
0	Ausência
1	Parcialmente presente
2	Totalmente presente



1. Acessibilidade Física

Frequência de níveis de acessibilidade

0	Ausência
1	Parcialmente presente
2	Totalmente presente



ATIVIDADE 2: Visita técnica – Museu da Geodiversidade UFRJ

Pensar/identificar a potencialidade da ferramenta, “Indicadores de Acessibilidade” para:

1. Avaliação e diagnóstico dos museus e centros de ciências e suas exposições/ atividades
2. Planejamento de exposições/ atividades em museus e centros de ciências